

Natura e design. Nuovi equilibri materici e un lusso mai ostentato. La tattilità del cuoio, lavorato artigianalmente, si esprime nel pattern a quadri, "square", ben visibile sulle facciate verticali di cabinet, consolle e libreria.

CARATTERISTICHE TECNICHE

Modelli.

- Cabinet 256×48
- Bookcase
- Consolle
- Pc Table

CABINET

Versioni.

- **Versione chiara** (Saddle Tortora, rovere tortora)
- **Versione scura** (Saddle Caffè, Louro Preto)

Il rivestimento in cuoio Saddle è disponibile nella variante liscia o "square". Quest'ultima consiste in un motivo a scacchi tono su tono delle dimensioni di 16×16 cm eseguito artigianalmente.

È inoltre previsto l'abbinamento del legno rovere tortora (27) o Louro Preto (28) con la pelle Color System Frau® (SC).

Struttura. Realizzata in multistrato di pioppo e MDF impiallacciato in una delle due essenze. Nella parte superiore sono allineati quattro cassetti mentre nella parte inferiore quattro sportelli danno accesso ai vani predisposti con mensola interna.

Piedini. Regolabili, in metallo con capsula in plastica.

Rivestimento frontali dei cassetti e ante. In Pelle Frau® o in cuoio:

- Color System Frau® (SC)
- Saddle
- Saddle square

BOOKCASE

Dimensioni.

- 208×48×145
- 272 x48×145
- 336 x48×145
- 400 x48×145

Versioni.

- **Versione chiara** (Saddle Tortora, rovere tortora)
- **Versione scura** (Saddle Caffè, Louro Preto)

Il rivestimento in cuoio Saddle è disponibile nella variante liscia o "square". Quest'ultima consiste in un motivo a scacchi tono su tono delle dimensioni di 16×16 cm eseguito artigianalmente.

Struttura. In multistrato di pioppo e MDF impiallacciata in una delle due

Nature and design. New material balances and a luxury that is never ostentatious. The tactility of the handcrafted hide is evident in the clearly visible "square" patterns on the vertical faces of the cabinets, consoles and bookcases.

TECHNICAL FEATURES

Items.

- Cabinet 256×48
- Bookcase
- Console Table
- Pc Table

CABINET

Versions.

- **Light version** (Saddle Tortora leather, ash-tinted oak)
- **Dark version** (Saddle Caffè leather, Louro Preto)

The Saddle covering features a smooth or square surface. The square one features a tone-on-tone pattern of 16×16 cm squares obtained through an artisan process.

It is also possible to match the ash-tinted oak (27) or Louro Preto (28) with Color System Frau® (SC) leather.

Structure. Made of poplar plywood and MDF veneered with one of the wood finishing. The upper part features four drawers while the lower part has four doors for access to compartments equipped with inner shelves.

Feet. Made of metal covered with plastic and adjustable.

Drawer fronts and doors covering. In Pelle Frau® Color System (SC) or saddle-leather.

- Color System Frau® (SC)
- Saddle
- Saddle square

BOOKCASE

Sizes.

- 208×48×145
- 272 x48×145
- 336 x48×145
- 400 x48×145

Versions.

- **Light version** (Saddle Tortora leather, ash-tinted oak)
- **Dark version** (Saddle Caffè leather, Louro Preto)

The Saddle covering features a smooth or square surface. The square one features a tone-on-tone pattern of 16×16 cm squares obtained through an artisan process.

Structure. Made of poplar plywood and MDF veneered with one of the wood

essenze. Composta da colonne verticali tra le quali vengono inserite delle mensole centrali che nascondono dei cassetti.

Piedini. Regolabili, in metallo con capsula in plastica.

Rivestimento frontale e retro. In cuoio:

- Saddle
- Saddle square

CONSOLE

Versioni.

- **Versione chiara** (Saddle Tortora, rovere tortora)
- **Versione scura** (Saddle Caffè, Louro Preto)

Il rivestimento in cuoio Saddle è disponibile nella variante liscia o "square". Quest'ultima consiste in un motivo a scacchi tono su tono delle dimensioni di 16×16 cm eseguito artigianalmente.

Struttura. Realizzata in multistrato di pioppo e MDF impiallacciata in una delle due essenze. Nella parte superiore sono allineati due cassetti mentre nella parte inferiore è presente un pannello di copertura, impiallacciato in una delle due essenze, con fughe che delimitano la lavorazione a doghe trasversali.

La struttura nasce come componibile ed è predisposta per essere collegata in lunghezza.

Piedini. Regolabili, in metallo con capsula in plastica.

Rivestimento frontale cassetti. In cuoio:

- Saddle
- Saddle square

PC TABLE

Versioni.

- **Versione chiara** (Saddle Tortora, rovere tortora)
- **Versione scura** (Saddle Caffè, Louro Preto)

Il rivestimento in cuoio Saddle è disponibile nella variante liscia o "square". Quest'ultima consiste in un motivo a scacchi tono su tono delle dimensioni di 16×16 cm eseguito artigianalmente.

Struttura. Il piano e il fianco di sostegno di maggior spessore sono realizzati con una tecnica sandwich con anima in multistrato di pioppo ed esterno in MDF. La parte inferiore del piano e la parte interna del fianco sono impiallacciate in una delle due essenze con tranciati di elevato spessore. La parte superiore del piano ed esterna del fianco sono realizzate con un pannello in MDF rivestito in Cuoio Saddle. Entrambi sono predisposti per il passaggio cavi. Il fianco di appoggio di spessore inferiore è in multistrato di faggio impiallacciato in una delle due essenze.

Rivestimento piano e fianco esterno. In cuoio:

- Saddle
- Saddle square

Predisposizione passaggio cavi. Fornita e personalizzata in base ai dispositivi di elettrificazione scelti e specificati dal cliente in fase di acquisto. Tali dispositivi devono essere acquistati ed installati dal cliente successivamente alla consegna. Per assicurare una corretta predisposizione in fase produttiva si raccomanda l'invio di un campione.

finishing. Composed by vertical columns with central shelves hiding the drawers.

Feet. Made of metal covered with plastic and adjustable.

Front and back covering. In saddle-leather:

- Saddle
- Saddle square

CONSOLE TABLE

Versions.

- **Light version** (Saddle Tortora leather, ash-tinted oak)
- **Dark version** (Saddle Caffè leather, Louro Preto)

The Saddle covering features a smooth or square surface. The square one features a tone-on-tone pattern of 16×16 cm squares obtained through an artisan process.

Structure. Made of poplar plywood and MDF veneered with one of the wood finishing. The upper part features two drawers while the lower part has a cover panel veneered with one of the wood finishing and grout lines giving the appearance of a slat-like surface.

The structure is designed to be modular, with the modules connected lengthwise.

Feet. Made of metal covered with plastic and adjustable.

Drawer fronts covering. In saddle-leather:

- Saddle
- Saddle square

PC TABLE

Versions.

- **Light version** (Saddle Tortora leather, ash-tinted oak)
- **Dark version** (Saddle Caffè leather, Louro Preto)

The Saddle covering features a smooth or square surface. The square one features a tone-on-tone pattern of 16×16 cm squares obtained through an artisan process.

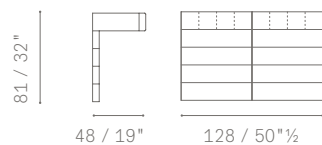
Structure. The top and the thicker supporting side are made of poplar plywood sandwiched between MDF boards. The lower part of the top and the internal side are veneered with one of the wood finishing. The upper top and the external side are made of MDF board lined with saddle leather. Both have openings for the passage of cables. The thinner side is made of beech plywood veneered with one of the wood finishing.

Top and external side covering. In saddle-leather:

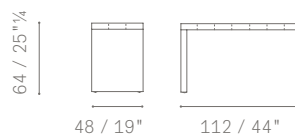
- Saddle
- Saddle square

Cable management system configuration. It is supplied and personalised based on the electrical devices chosen and specified by the customer at the time the order is placed. These devices must be purchased and installed by the client following delivery. To ensure proper placement during the production process, customers are strongly encouraged to submit a sample.

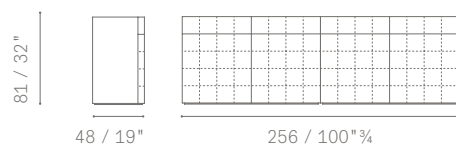
5355768



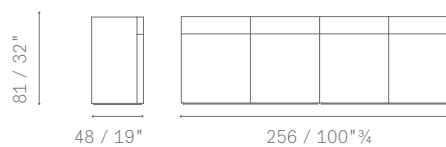
5355771



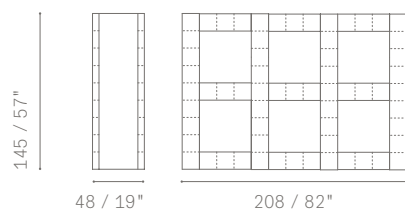
5355781



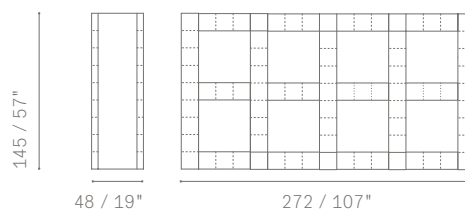
5355781



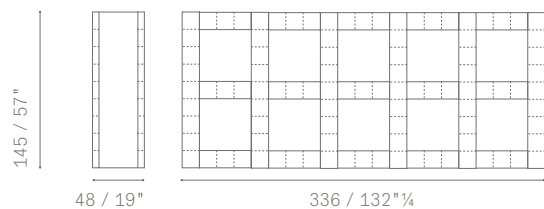
5355787



5355787



5355787



5355787

